



Guide d'utilisation du lecteur NFC





MUSEUMS-PASS-MUSÉES

1. Introduction
2. Avantages du lecteur NFC
3. Instructions : Utilisation du lecteur NFC
 - a. Branchement et principe
 - b. Connexion
 - c. Scanner le Museums-PASS-Musées
 - d. Choix de l'action
 - e. Vente
 - f. Renouvellement
 - g. Entrée
 - h. Cas particulier : Pas de renouvellement possible
 - i. Cas particulier : Entrée forcée
4. Contrôles / Statistiques
5. Petits rappels
6. Nous contacter

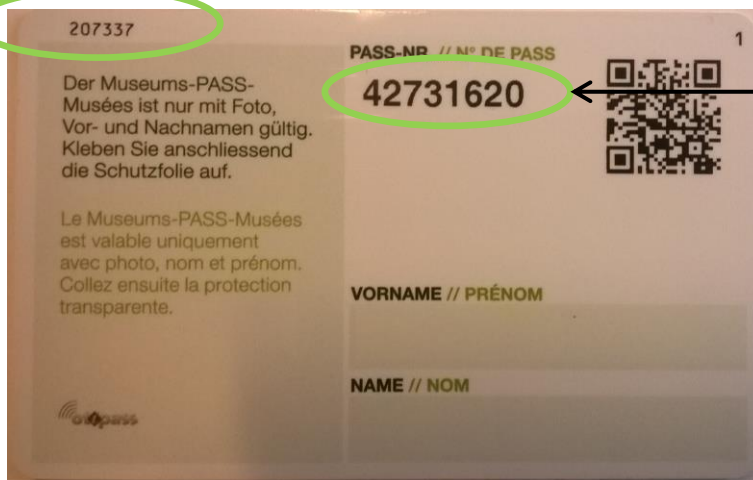




1. Introduction

- Un Museums-PASS-Musées dispose de 3 numéros, dont le **numéro de série** qui se trouve dans la puce et n'apparaît pas sur le Museums-PASS-Musées.

Numéro ID



Numéro du pass





2. Avantages du lecteur NFC

- ✓ Se branche directement à votre ordinateur
- ✓ La console Mercure est accessible sur internet à partir de votre ordinateur.
- ✓ Les informations sont directement transmises au système.
- ✓ Fini les problèmes liés à la tablette : Mises à jour, synchronisations, connexion au wifi, bug, problèmes de charges, bris, vols, manque d'espace...





3. Instructions : utilisation du lecteur NFC





a. Branchement et principe

- Branchez le câble USB dans un port USB de votre ordinateur.
- Le lecteur s'installe tout seul (cela peut prendre entre 30 secondes et 2 minutes).
- Aucune programmation / configuration n'est nécessaire, sauf si votre système dispose de restrictions d'installation. À ce moment là, contactez votre support informatique.
- Lorsque le lecteur fonctionne, il s'illumine en bleu.
- Le lecteur lit maintenant le **numéro de série** de la carte.
- L'entrée / la vente / le renouvellement sont traités en ligne dans le système MPM sur PC.





b. Connexion

Sous <https://www2.museumspass.com/console>

Utilisez vos logins pour accéder à la console :

Les mots de passe ont été envoyés à la personne responsable du Museums-PASS-Musées dans votre établissement. Il existe différents noms d'utilisateur et mots de passe pour différentes fonctions :

Contrôle : Accès pour saisir des entrées

Caisse : Accès pour saisir des entrées et des ventes. Possibilité de consulter les statistiques

Stock : Accès pour saisir des entrées et des ventes. Possibilité de consulter les statistiques, de faire des commandes de pass, de consulter la caisse enregistreuse

identifiant

mot de passe

Se souvenir de moi

→ Se connecter

[J'ai oublié mon mot de passe](#)





c. Scanner le Museums-PASS-Musées 1/2

Pour toutes actions (vente, renouvellement et entrée), on commence toujours par scanner le pass.

A screenshot of the 'Console d'Administration' for 'Caissier CH Testmuseum'. The page features a teal navigation bar with 'SCANNER' highlighted in a green circle. Below the navigation bar, the main content area is titled 'Bienvenue Kasse916 !'. On the left, there is a sidebar with a notification panel, 'Mon établissement' (CH Testmuseum), and stock counts. The main area contains several large buttons: 'Scanner' (with an RSS icon, highlighted in a green circle), 'Liste des entrées', 'Stocks', 'Tickets SAV', and 'Aide' (with a question mark icon). The top right corner shows language and currency settings.





c. Scanner le Museums-PASS-Musées 2/2

Lorsque vous disposez d'un lecteur NFC, la console est automatiquement programmée pour lire le numéro de série du Museums-PASS-Musées.

a) Cas normal

Vous placez la carte sur le scanner, un bip retentit et le passeport est scanné. Vous le voyez maintenant à l'écran et pouvez continuer avec les différents points de menu.

Scan du Pass

N° de série - Continuer

Lecteur NFC non détecté

b) Le scan du pass n'est pas possible

Si la lecture du pass n'est pas possible, il est possible de l'enregistrer manuellement en saisissant le numéro dans le champ. À gauche du champ, vous pouvez choisir le numéro que vous souhaitez saisir (numéro ID, numéro du pass). N'oubliez pas de confirmer en cliquant sur « Continuer ». Vous serez alors redirigé vers les options du menu.

Scan du Pass

N° de série - Continuer

N° Pass
Id. du Pass
N° de série

Lecteur NFC non détecté

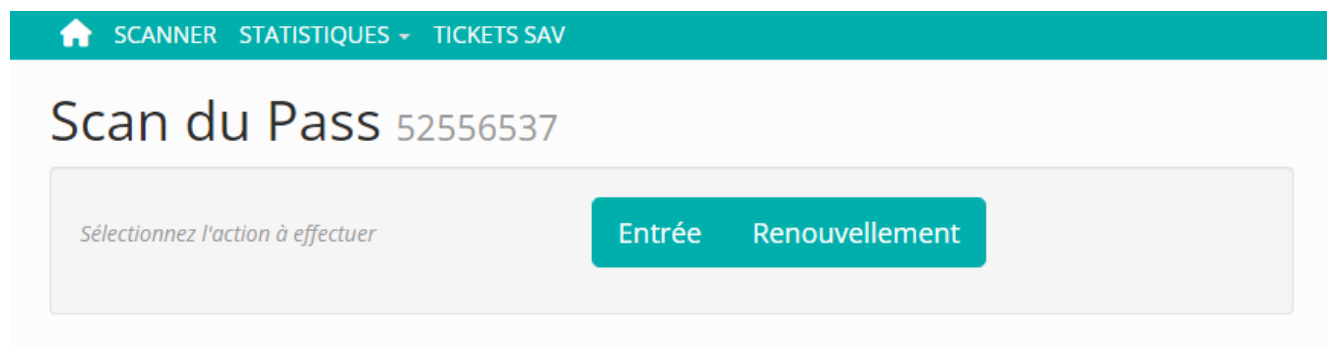




d. Choix de l'action dans la console

La console vous indique, en fonction du pass scanné, ce qui est possible.

Si plusieurs actions sont possibles dans le menu, cliquez sur l'action que vous souhaitez effectuer.



En cas d'erreur, veuillez-vous adresser au Bureau central :

T (CH) : 061 205 00 40

T (DE) : 07621 161 36 34

merkur@museumspass.com





e. Vente 1/3

! ATTENTION !

Lors d'une vente, le pass est en principe **INACTIF** et s'active à la première entrée. La durée de validité de 12 mois commence à la première entrée.

- Scannez un Pass de votre stock.
- Sélectionnez le tarif souhaité.

Le tarif réduit est uniquement valable pour les élèves, étudiants, enseignants, personnes en formation, handicapés, demandeurs d'emploi et membres de comités de soutien aux musées.

- Si vous disposez d'un bon Fnac, cliquer sur « Bon Fnac » et saisissez le montant du bon.
- Validez l'action et échangez le bon contre le pass de votre stock.

Vente d'un PASS

<p>Tarif</p> <p>Tarif réduit pour les élèves, étudiants, personnes en formation, handicapés, demandeurs d'emploi, enseignants et membres de comités de soutien de musée</p> <p>Réduit Plein</p>	<p>Bon FNAC</p> <p>Les bons d'achats ne sont acceptés que dans les musées français</p> <p>Oui Non</p>	<p>Montant (EUR)</p> <table><tbody><tr><td>1 Pass</td><td>123</td></tr><tr><td>TOTAL</td><td>123</td></tr></tbody></table> <p>Annuler Continuer</p>	1 Pass	123	TOTAL	123
1 Pass	123					
TOTAL	123					





e. Vente 2/3

- Validez la vente (1) en cliquant sur « Continuer » ou saisissez une entrée immédiate si le client visite le musée (2). Le pass sera alors valable un an à partir de ce jour. Sinon, il restera inactif.

Vente d'un PASS


Le Pass est
INACTIF
n° 46895793

Enfant
Choisissez le nombre d'enfants accompagnants



Entrée immédiate ? **2**

0	1
2	3
4	5

Annuler Continuer **1**

Résumé

Nombre de Pass	1
Tarif réduit	
Bon FNAC	

Historique

Scan du Pass	
Sélection du nombre de Pass, Bons d'achat, tarif réduit	

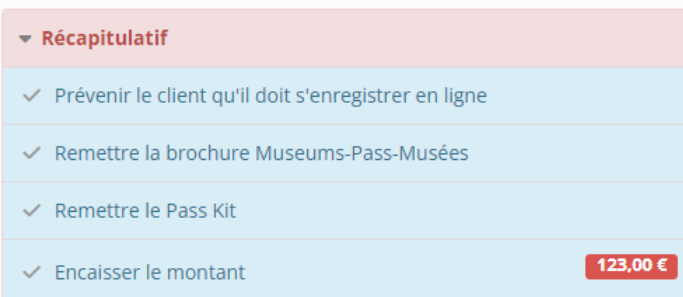
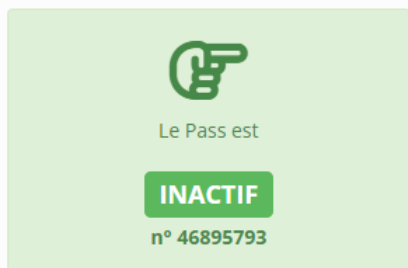




e) Vente 3/3

- Remettez le pass au client.
- Informez le client qu'il doit s'enregistrer sur le site du Museums-PASS-Musées.
- Encaissez le montant.
- Cliquez sur « Valider ».
- Vous serez dirigé automatiquement sur la page d'accueil.

Vente d'un PASS



Annuler Valider





f. Renouvellement 1/4

! ATTENTION !

Lors du renouvellement d'un pass encore actif, celui-ci conserve le statut **ACTIF** et seule la date d'expiration du pass est modifiée dans le système.

- Sélectionnez le tarif souhaité.

Le tarif réduit est uniquement valable pour les élèves, étudiants, enseignants, personnes en formation, handicapés, demandeurs d'emploi et membres de comités de soutien aux musées.

- Si vous disposez d'un bon FNAC, cliquer sur « Bon Fnac » et saisissez le montant du bon.

Renouvellement d'un Pass

Montant (EUR)	
1 Pass	123
TOTAL	123





f. Renouvellement 2/4

- Validez le renouvellement (1) ou saisissez une entrée immédiate si le client visite le musée (2).

Renouvellement d'un Pass > Un seul Pass


Le Pass est valide jusqu'au
27 août 2025
n° 69358711
Le pass est expiré depuis le 17 juin 2024

Enfants
Choisissez le nombre d'enfants accompagnants



Entrée immédiate ? **2**

0	1
2	3
4	5

Annuler Continuer **1**





f. Renouvellement 3/4

- Encaissez le montant.
- Cliquez sur « Valider » pour confirmer le renouvellement et / ou la saisie d'une entrée immédiate.

Renouvellement d'un Pass > Récapitulatif < retour



Le Pass est valide jusqu'au

27 août 2025

n° 69358711

▼ Récapitulatif		
✓	69358711	PROLONGÉ 27 août 2025

▼ Important		×
✓	Prévenir le client qu'il doit s'enregistrer en ligne	
✓	Remettre la brochure Museums-Pass-Musées	
✓	Encaisser le montant	123,00 €

Résumé

Nombre de Pass	1
Tarif réduit	
Bon FNAC	

Historique

Sélection du nombre de Pass, Bons d'achat, tarif réduit	↩
Scan du Pass à renouveler	↩
Pas d'entrée immédiate	↩

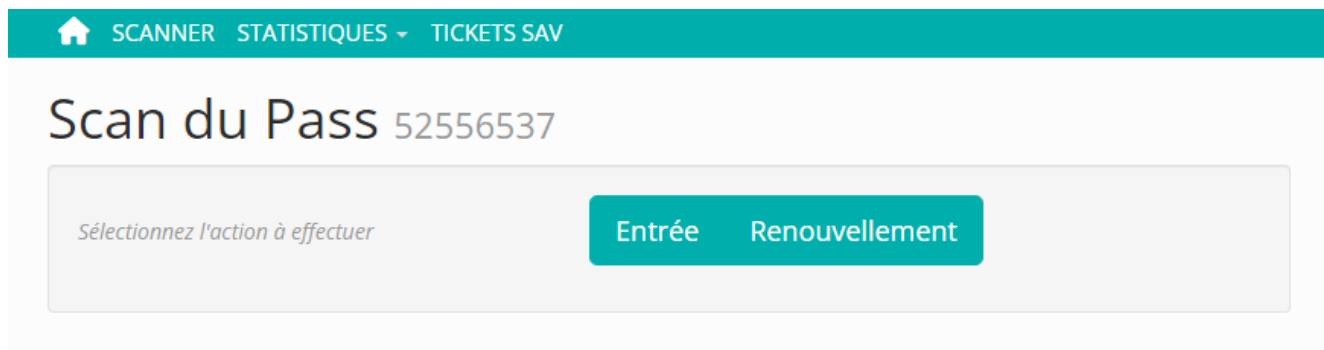
AnnulerValider





f) Renouvellement 4/4

Un pass peut être renouvelé à partir du 3e mois avant la date d'expiration. Si le pass d'un client se trouve dans cette période, l'application vous proposera **une entrée ou un renouvellement**. Si le client prolonge son pass pendant ces trois mois, il reçoit un 13e mois en cadeau.






g. Entrées


- Saisissez une entrée client et choisissez le nombre d'enfants payants accompagnants le détenteur du pass si besoin.
- Cliquez sur « Valider » pour confirmer la saisie de l'entrée.

SCANNER STATISTIQUES TICKETS SAV

Entrée > Pass < retour


Le pass est actif
15 sept. 2024
23:59:59
n° 95525937

Enfants
Choisissez le nombre d'enfants accompagnants



0	1
2	3
4	5

Résumé ↶

Type de Pass **PASS INITIAL**

Museums-PASS-Musées normal **T1**

État du Pass Actif

Historique

Scan du Pass ↶

Annuler **Valider**





h. Cas particulier : Pas de renouvellement possible

- Ce message s'affiche lorsque le pass d'un client ne peut pas être renouvelé, par exemple parce que le pass est trop ancien.
- Dans ce cas, vous pouvez **vendre un nouveau pass** en revenant à la page d'accueil et en scannant un pass de votre stock.

< retour

Scan du Pass

N° Pass 46183158 > Abo expiré ×
En cas de renouvellement, veuillez scanner un nouveau pass et effectuer une vente.

N° de série ▾ Continuer

Lecteur NFC non détecté

Sélectionnez l'action à effectuer






i. Cas particulier : Entrée forcée

- Le message suivant s'affiche lorsque la vente d'un pass n'a pas été correctement enregistrée / transférée.
- **Dans ce cas, forcez l'entrée.** Vous pouvez ensuite saisir l'entrée normalement. Nous recevons une indication dans le backoffice et pouvons suivre le cas.

SCANNER STATISTIQUES TICKETS SAV

Entrée > Pass < retour




Ce Pass n'est pas en service

[Forcer l'entrée](#)

n° 89416945

Enfants

Choisissez le nombre d'enfants accompagnants



0

1

2

3

4

5

Résumé ↶

Type de Pass PASS DÉFINITIF

Museums-PASS-Musées normal T1

État du Pass Attribué

Historique

Scan du Pass ↶

[Annuler](#) [Valider](#)

BIRSIGSTRASSE 2 4054 BASEL | BÂLE



4. Contrôles / Statistiques / Commande de pass

Vous pouvez consulter vos statistiques d'entrées ou de ventes, ainsi qu'effectuer une commande de pass grâce à la barre de menu en haut ou aux icônes.

The screenshot shows the Kasse916 dashboard interface. At the top, a teal navigation bar contains a home icon, 'SCANNER', 'STATISTIQUES', and 'TICKETS SAV'. Below the bar, the text 'Bienvenue Kasse916 !' is displayed. The dashboard is divided into several sections:

- Panneau de notifications:** A notification box with a red exclamation mark icon and the text 'Plus de carte en stock !'.
- Mon établissement:** A section for 'CH Testmuseum' located in 'Suisse' (Switzerland), with the email 'merkur@museumspass.com'.
- Stock cartes:** A row with a card icon and the text 'Stock cartes' followed by a red circle containing the number '0'.
- Pass à envoyer:** A row with a pass icon and the text 'Pass à envoyer' followed by a red circle containing the number '0'.
- Scanner:** An icon of a scanner with a Wi-Fi symbol and a camera icon, labeled 'Scanner'.
- Liste des entrées:** An icon of a bar chart with an arrow, labeled 'Liste des entrées'.
- Stocks:** An icon of a storage bin, labeled 'Stocks'.
- Tickets SAV:** An icon of two speech bubbles, labeled 'Tickets SAV'.
- Aide:** An icon of a question mark inside a circle, labeled 'Aide'.





5. Petits Rappels

- Pensez à bien finaliser vos actions.
- Si le lecteur NFC ne fonctionne pas, essayez de le débrancher du port USB et de le rebrancher.
- Si le dispositif ne fonctionne pas, ou si vous ne disposez pas d'un accès Internet, pensez à utiliser les formulaires de saisie manuelle :
<https://www.museumspass.com/fr/pour-les-sites-membres>.
Si vous ne disposez pas de ces formulaires, pensez à noter le numéro du Museums-PASS-Musées, la date de la visite et le nombre d'enfants accompagnants. Envoyez les listes par mail au Bureau central pour une saisie manuelle. En cas de vente/renouvellement, le Bureau central doit être informé le jour même.





6. Nous contacter

Museums-PASS-Musées

Birsigstrasse 2
4054 Basel | Schweiz

(CH) : 061 205 00 40

(DE) : 07621 161 36 34

(FR) : 03 89 33 96 29

Pour des réponses à des questions techniques, vous pouvez joindre Anne Sire ou votre personne référente :

merkur@museumspass.com

